







نام درس: زبان انگلیسی هفتم
 نام دبیر: آقای راحمی
 تاریخ امتحان: ۱۰ / ۱۰ / ۱۳۹۹
 ساعت امتحان: ۱ صبح / عصر
 مدت امتحان: ۶۰ دقیقه

جمهوری اسلامی ایران
 اداره ی کل آموزش و پرورش شهر تهران
 اداره ی آموزش و پرورش شهر تهران منطقه ۲ تهران
 دبیرستان غیردولتی پسرانه سرای دانش واحد سعادت آباد
 آزمون پایان ترم نوبت اول سال تمصیلی ۱۴۰۰ - ۱۳۹۹

نام و نام خانوادگی:
 مقطع و رشته:
 نام پدر:
 شماره داوطلب:
 تعداد صفحه سؤال: صفحه

محل مهر و امضاء مدیر	نمره به عدد: نمره به حروف:	نمره به عدد: نمره به حروف:
	نام دبیر: تاریخ و امضاء:	نام دبیر: تاریخ و امضاء:
۱	سؤالات	۴
۱	<p>۱) شکل بزرگ حروف زیر به ترتیب کدام است</p> <p>. h d k w</p> <p>a. H B W K</p> <p>b. H D K W</p> <p>c. B H R V</p> <p>d. W K H D</p>	۱
۱	<p>۳) واژه انگلیسی کدام یک از تصاویر زیر با حرف «b» شروع نمیشود؟</p> <div style="display: flex; justify-content: space-around; align-items: center;"> <div style="text-align: center;">  <p>a</p> </div> <div style="text-align: center;">  <p>b</p> </div> <div style="text-align: center;">  <p>c</p> </div> <div style="text-align: center;">  <p>d</p> </div> </div>	۲
۲	<p>گزینه درست را انتخاب کنید.</p> <p>What is your _____?</p> <p>I am Ali</p> <p>How are you?</p> <p>_____, thank you.</p> <p>a. You , my b. Ali , book c. thank , me d. name , fine</p>	۳
۱	<p>اسامی کوچک (first name) را در متن زیر پیدا کنید و دور آنها خط بکشید.</p> <p>Afshin is talking about his family members to Ashkan .He is practicing his English. Listen to the audio and choose the option s you hear .</p>	۴

<p>۴</p>	<p>کدام گزینه با بقیه متفاوت است</p> <p>Book- red - black - green</p> <p>Father- mother- brother- teacher</p> <p>Class- school- first name- blackboard</p> <p>One - ten- glass- forty</p>	<p>۵</p>
<p>۲</p>	<p>مشخصات خود را در کارت کتابخانه ی زیر بنویسید</p> <p>Library Card</p> <p>First name..... :</p> <p>Last name..... :</p>	<p>۶</p>
<p>۲</p>	<p>با توجه به تصاویر ، با کلمات داده شده جملات ناقص زیر را کامل کنید.(یک کلمه اضافه است)</p> <p>(Mr. – Mrs. – Miss)</p> <div style="display: flex; justify-content: space-around; align-items: center;"> <div style="text-align: center;">  <p>۱.....Ahmadi</p> </div> <div style="text-align: center;">  <p>2.....Amini</p> </div> </div>	<p>۷</p>
<p>۲</p>	<p>(با اضافه کردن یکی از حروف داده شده اسامی زیر را تکمیل نمایید.)</p> <p style="text-align: center; font-size: 2em;">A K M</p> <div style="border: 1px solid #ccc; border-radius: 15px; padding: 10px; background-color: #e6f2ff; margin: 10px auto; width: 80%;"> <p>۱.arim 2obina</p> <p>۲.azem 2kram</p> </div>	<p>۸</p>
	<p>با کلمات داخل کادر مکالمه زیر را کامل کنید.</p> <div style="border: 1px solid #ccc; background-color: #ccc; padding: 5px; margin: 10px auto; width: 80%; text-align: center;"> <input type="checkbox"/> meet <input type="checkbox"/> your <input type="checkbox"/> hi <input type="checkbox"/> nice <input type="checkbox"/> my </div> <p>A: I'm Amin. What's name?</p> <p>B: name is Milad.</p> <p>A: to meet you, Amin.</p> <p>B: Nice to you, too.</p>	<p>۹</p>

۱. This is my classmate, Behnam.

(She-He) is my friend, too.

۲. How are you Mr. Pooya?

(I'm - He's) fine.

۳. Let's talk to Bahar.

(He- She) is our new classmate .



۲

۱۰

Answer the questions

How old are you?

۲

What is the name of your grandfather?

When is your birthday?

What is your teacher,s last name?

۱۱



اداره ی کل آموزش و پرورش شهر تهران
 اداره ی آموزش و پرورش شهر تهران منطقه ۲ تهران
کلید سؤالات پایان ترم نوبت اول سال تمصیلی ۱۴۰۰-۱۳۹۹
 دبیرستان غیر دولتی پسرانه سرای دانش واحد سعادت آباد

نام درس: زبان انگلیسی
 نام دبیر: آقای رامی
 تاریخ امتحان: / / ۱۳۹۹
 ساعت امتحان: صبح / عصر
 مدت امتحان: دقیقه

ردیف	راهنمای تصحیح	محل مهر یا امضاء مدیر
۱	H.D.K.W	
۲	D	
۳	D	
۴	Afshin Ashkan	
۵	Book-teacher-first name-glass	
۶	نام و نام خانوادگی خودشون	
۷	. Miss Ahmadi۲Mr. Ahmadi	
۸	.akram۴. Kazem. ۳. ۳.mobina-۲karim-	
۹	Hi- your - my - nice - meet	
۱۰	: she۳: I am ۲he :۱	
۱۱	I amyears old .	
۱۲	His name isjalal th۱My birthday is on mehr Our teacher,s name is raahemi	

جمع بارم : ۲۰ نمره	نام و نام خانوادگی مصحح : امضاء: