






























نام درس: زبان انگلیسی هفتم
 نام دبیر: خانم افشار - خانم سلیمانی
 تاریخ امتحان: ۱۳۹۷/۰۳/۰۹
 ساعت امتحان: ۸ صبح / عصر
 مدت امتحان: ۷۵ دقیقه



جمهوری اسلامی ایران
 اداره ی کل آموزش و پرورش شهر تهران
 اداره ی آموزش و پرورش شهر تهران منطقه ..۴.. تهران
 دبیرستان غیردولتی دخترانه سرکدانش (واحد رسالت)

نام و نام خانوادگی:
 مقطع و رشته:
 نام پدر:
 شماره داوطلب:
 تعداد صفحه سؤال: ۴ صفحه

ردیف	سؤالات	محل مهر یا امضاء مدیر																														
۱/۵	۱	<p>با توجه به کارت شناسایی فرم زیر را کامل کنید.</p> <div style="border: 1px solid black; padding: 5px; margin-bottom: 10px;"> <p style="text-align: center;">Central Library Card</p> <div style="display: flex; justify-content: space-between;"> <div> <p>Name: Amin Talebi</p> <p>Date of birth: 1354/1/28</p> <p>Father's name: Hassan</p> <p>☎: 09312448971</p> </div> <div style="text-align: center;">   </div> </div> </div> <div style="display: flex; justify-content: space-between;"> <div style="width: 30%;"> <p>First name:</p> <input style="width: 90%;" type="text"/> </div> <div style="width: 30%;"> <p>Last name:</p> <input style="width: 90%;" type="text"/> </div> <div style="width: 30%;"> <p>Age:</p> <input style="width: 90%;" type="text"/> </div> </div> <div style="display: flex; justify-content: space-between; margin-top: 10px;"> <div style="width: 30%;"> <p>Father's name:</p> <input style="width: 90%;" type="text"/> </div> <div style="width: 30%;"> <p>Month of birth:</p> <input style="width: 90%;" type="text"/> </div> <div style="width: 30%;"> <p>Phone number:</p> <input style="width: 90%;" type="text"/> </div> </div>																														
۱	۲	<p>با توجه به تصاویر با نوشتن شغل پدر دانش آموزان، فرم مشخصات را کامل کنید.</p> <table border="1" style="width: 100%; border-collapse: collapse; text-align: center;"> <thead> <tr> <th>No</th> <th>Name</th> <th>Age</th> <th>Father's name</th> <th>Father's Job</th> </tr> </thead> <tbody> <tr> <td>1</td> <td>Reza Najafi</td> <td>14</td> <td>Abbas</td> <td>nurse</td> </tr> <tr> <td>2</td> <td>Taha Sabery</td> <td>14</td> <td>Ahmad</td> <td></td> </tr> <tr> <td>3</td> <td>Aref Naderi</td> <td>14</td> <td>Karim</td> <td></td> </tr> <tr> <td>4</td> <td>Iman Alavi</td> <td>15</td> <td>Taha</td> <td></td> </tr> <tr> <td>5</td> <td>Hadi Madani</td> <td>14</td> <td>Mahdi</td> <td></td> </tr> </tbody> </table> <div style="display: flex; justify-content: space-around; margin-top: 10px;"> <div style="text-align: center;">  Mr. Naderi </div> <div style="text-align: center;">  Mr. Alavi </div> <div style="text-align: center;">  Mr. Madani </div> <div style="text-align: center;">  Mr. Najafi </div> <div style="text-align: center;">  Mr. Sabery </div> </div>	No	Name	Age	Father's name	Father's Job	1	Reza Najafi	14	Abbas	nurse	2	Taha Sabery	14	Ahmad		3	Aref Naderi	14	Karim		4	Iman Alavi	15	Taha		5	Hadi Madani	14	Mahdi	
No	Name	Age	Father's name	Father's Job																												
1	Reza Najafi	14	Abbas	nurse																												
2	Taha Sabery	14	Ahmad																													
3	Aref Naderi	14	Karim																													
4	Iman Alavi	15	Taha																													
5	Hadi Madani	14	Mahdi																													
۱	۳	<p>با توجه به تصویر پاسخها را کامل کنید.</p> <p>1. How old is your sister? She is</p> <p>2. When's her birthday? It's in</p> <div style="display: flex; justify-content: center; align-items: center; margin-top: 10px;">   </div>																														

ردیف	ادامه‌ی سؤالات	محل مهر یا امضاء مدیر												
۴	<p>با جملات داخل کادر یک مکالمه بسازید و آن را به شکل و ترتیب مناسب در جاهای خالی بنویسید.</p> <div style="border: 1px solid black; padding: 10px; width: fit-content; margin: 10px auto;"> <p>I'm Playing Vollyball.</p> <p>Where are you?</p> <p>What are you doing?</p> <p>I'm in school yard.</p> </div> <p>Sana:</p> <p>Paniz:</p> <p>Sana:</p> <p>Paniz:</p>	۲												
۵	<p>با توجه به تصاویر جملات ناقص را کامل کنید.</p> <ol style="list-style-type: none"> 1. My b..... is playing . 2. Javad is watching TV in the L..... . 3. My father is fixing the car in the g..... . 4. My mom is c..... In the kitchen. 5. The girl is wearing a white ch..... . 6. He is an old man. He is not y..... <table border="1" style="width: 100%; text-align: center;"> <tr> <td>1</td> <td>2</td> <td>3</td> <td>4</td> <td>5</td> <td>6</td> </tr> <tr> <td></td> <td></td> <td></td> <td></td> <td></td> <td></td> </tr> </table>	1	2	3	4	5	6							۳
1	2	3	4	5	6									
														
۶	<p>مکالمه زیر را با کلمات داده شده کامل کنید. یک کلمه اضافی است.</p> <ol style="list-style-type: none"> 1. Majid: Where do you, Reza? 2. Reza: I live in Karaj. 1. Majid: What's your 2. Reza: 26 Kargar 1. Majid: are you going? 2. Reza: Around 9 in the morning. <div style="text-align: right; margin-top: 20px;">  <div style="border: 1px solid black; padding: 10px; width: fit-content;"> <p>address</p> <p>what time</p> <p>live</p> <p>morning</p> <p>street</p> </div> </div>	۱												
۷	<p>زیر کلمات با دیکته درست خط بکشید.</p> <ol style="list-style-type: none"> 1. This is a (sweeter - sweater) 2. My (uant - aunt) is an English teacher. 3. I'm Ali Ebadi. I'm a (Painter - Paenter) 4. She is wearing a (red - rid) t-shirt. 	۱												

نام:	محل مهر یا امضاء مدیر	ادامه‌ی سوالات	شماره
۱/۵	<p>گزینه‌ی صحیح را انتخاب کنید.</p> <p>8</p> <p>1. A: Excuse me, teacher! What's "دستکش" in English? B:</p> <p>1) Gloves 2) Socks 3) Glasses 4) Trousers</p> <p>2. A: What is the doing? B: He is fixing the car.</p> <p>1) mechanic 2) mecanik 3) mekanic 4) mekanik</p> <p>3. Ali is mother's brother. He is my</p> <p>1) brother 2) uncle 3) aunt 4) father</p> <p>۴. امیر قصد دارد چهار روز هفته را پشت سر هم بنویسد؛ اما نام یک روز را فراموش کرده است. کدام گزینه مورد نظر است؟</p> <p style="text-align: center;">Sunday - Monday - - Wednesday</p> <p>1) Saturday 2) Thursday 3) Tuesday 4) Friday</p> <p>۵. زهرا هنگام گفت و گو با مریم بخشی از صحبت‌های او را متوجه نشده است، زهرا برای درخواست تکرار جمله مریم، از کدام گزینه باید استفاده کند؟</p> <p>1) Can you say that again? 2) What's your e-mail address? 3) What time are you going? 4) Where do you live?</p> <p>۶. کدام گزینه کادر یک رستوران را تکمیل می‌کند؟</p> <p>1) baker - cook - waiter 2) baker - doctor - waiter 3) nurse - teacher - cook 4) waiter - pilot - cook</p>		
۱	<p>شماره هر جمله را در زیر تصویر مربوط بنویسید.</p> <p>1. He is an old man. He's wearing a black suit.</p> <p>2. She is a young girl she is wearing a manteau.</p> <p>3. She is a little girl in manteau and scarf.</p> <p>4. He is a tall man in gray suit.</p> <div style="text-align: center;">  </div> <div style="text-align: center;"> <input type="text"/> <input type="text"/> <input type="text"/> <input type="text"/> </div>		۹

نام:	محل مهر یا امضاء مدیر	ادامه‌ی سوالات	نمره										
۱/۵		<p>با توجه به تصاویر جملات را کامل کنید.</p> <p>1. I'm hungry. Let's have some and</p>  <p>2. My favorite drink is</p> 	۱۰										
۲		<p>ستایش نمی‌داند که کدام یک از پرسش‌ها به پاسخ ارتباط دارند. به او کمک کنید تا آنها را در جای خالی بنویسید.</p> <p>1. It's three o'clock a. What's your favorite fruit?</p> <p>2. Pineapple b. Who is that woman?</p> <p>3. My teacher c. What time is it?</p> <p>4. Yes, he is d. Is he a postman?</p>	۱۱										
۲		<p>با کلمات داده شده، جملات مناسب بنویسید.</p> <p>1) my / this / family / is / . /</p> <p>2) potato / I / eat / like to / . /</p>	۱۲										
۱/۵		<p>ابتدا متن زیر را خوب بخوانید و سپس جدول را کامل کنید.</p> <p>I'm Mahshid. I'm twelve years old. I'm a student. My mother is a housewife. She is wearing a manteau. It's green.</p> <table border="1" data-bbox="191 1624 1436 1859"> <thead> <tr> <th>name</th> <th>age</th> <th>job</th> <th>color</th> <th>clothes</th> </tr> </thead> <tbody> <tr> <td></td> <td></td> <td></td> <td></td> <td></td> </tr> </tbody> </table>	name	age	job	color	clothes						۱۳
name	age	job	color	clothes									

صفحه‌ی ۴ از ۴

جمع بارم : ۲۰ نمره

نمره به عدد:	نمره به حروف:	امضاء دبیر:
--------------	---------------	-------------



اداره ی کل آموزش و پرورش شهر تهران

اداره ی آموزش و پرورش شهر تهران منطقه ...۴... تهران

دبیرستان غیر دولتی دخترانه **سرکوش** (واحد رسالت)

کلید سؤالات پایان ترم نوبت دوم سال تحصیلی ۹۷ - ۹۶

نام درس: زبان فارسی هفتم

نام دبیر: خانم افشار - خانم سلیمانی

تاریخ امتحان: ۹۷/۰۳/۰۹

ساعت امتحان: ۸ صبح / عصر

مدت امتحان: ۷۵ دقیقه

ردیف	راهنمای تصحیح	محل مهر یا امضاء مدیر											
۱	با توجه به کارت شناسایی فرم زیر را کامل کنید. (۱/۵) First name: Amin Last name: Talebi Age: 43 Father's name: Hassan Month of birth: Farvardin Phone number: 09312448971												
۲	با توجه به تصاویر با نوشتن شغل پدر دانش آموزان، فرم مشخصات را کامل کنید. (۱) 1. nurse 2. teacher 3. doctor 4. mechanic 5. dentist												
۳	با توجه به تصویر پاسخ‌ها را کامل کنید. (۱) 1. 5 2. Tir												
۴	با جملات داخل کادر یک مکالمه بسازید و آن را به شکل و ترتیب مناسب در جاهای خالی بنویسید. (۲) Sana: Where are you? Paniz: I'm in school yard. Sana: What are you doing? Paniz: I'm Playing volleyball.												
۵	با توجه به تصاویر جملات ناقص را کامل کنید. (۳) 1. playing 2. living room 3. garage 4. cooking 5. chador 6. young												
۶	مکالمه زیر را با کلمات داده شده کامل کنید. یک کلمه اضافی است. (۱) Majid: Where do you ...live... , Reza? Majid: What's your ...address...? Reza: 26 Kargar ...street.. Majid: ...what time... are you going?												
۷	زیر کلمات با دیکته درست خط بکشید. (۱) 1. sweater 2. aunt 3. painter 4. red												
۸	گزینه‌ی صحیح را انتخاب کنید. (۱/۵) 1. Gloves 2. mechanic 3. uncle 4. Tuesday 5. Can you say that again? 6. baker - cook - waiter												
۹	شماره هر جمله را در زیر تصویر مربوط بنویسید. (۱)  2 4 3 1												
۱۰	با توجه به تصاویر جملات را کامل کنید. (۱/۵) 1. chicken and salad 2. Tea												
۱۱	ستایش نمی‌داند که کدام یک از پرسش‌ها به پاسخ ارتباط دارند. به او کمک کنید تا آنها را در جای خالی بنویسید. (۲) 1. c 2. a 3. b 4. d												
۱۲	با کلمات داده شده، جملات مناسب بنویسید. (۲) 1. This is my family 2. I like to eat potato												
۱۳	ابتدا متن زیر را خوب بخوانید و سپس جدول را کامل کنید. (۱/۵) <table border="1" style="width: 100%; text-align: center;"> <thead> <tr> <th>name</th> <th>age</th> <th>job</th> <th>color</th> <th>clothes</th> </tr> </thead> <tbody> <tr> <td rowspan="2">Mahshid</td> <td rowspan="2">twelve</td> <td>student</td> <td rowspan="2">green</td> <td rowspan="2">manteau</td> </tr> <tr> <td>housewife</td> </tr> </tbody> </table>	name	age	job	color	clothes	Mahshid	twelve	student	green	manteau	housewife	
name	age	job	color	clothes									
Mahshid	twelve	student	green	manteau									
		housewife											
نام و نام خانوادگی مصحح : امضاء:		جمع بارم : ۲۰											