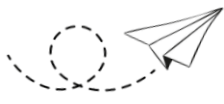




بارم	امضا :	نام و نام خانوادگی دبیر مربوطه :	جمع :	نمره پایانی :	نمره مستمر :	ردیف
2						1
1.5						2
2						3
2						4



با استفاده از عبارات داده شده به سؤالات زیر پاسخ دهید.



- Who can take photos?
- Can you draw?
- Can she make a cake?
- Is Hani good at swimming?

- No, he isn't.
- Yes, she can.
- I can.
- Yes, but not very well.

به تصاویر نگاه کنید و دور پاسخ صحیح دایره بکشید.



- Swim
- Go shopping
- Draw a picture
- Ride a horse

- play football
- run
- make a cake
- play volleyball

- Play chess
- Ride a bicycle
- Play badminton
- Draw a bike

اصطلاح مربوط به هر تصویر را زیر آن بنویسید.



با مرتب کردن کلمات داده شده جملات صحیح و با معنی بسازید.

1. at / am / good / stories / I / very / telling /

2. Holy Quran / my / recite / the / father / can /



با توجه به تصاویر جاهای خالی را کامل کنید.

2

A: What can he do?
B: He canin movies.



A: Can she with a computer?
B: Yes, she can.



6

با کلمات داده شده جاهای خالی را کامل نمایید. (یک مورد اضافی است)

cook - do - type - speak - take

2





1. How do you ----- a hard puzzle?
2. All my classmates can ----- English well.
3. What do you need to ----- some food?
4. I like to learn how to ----- fast.



7

با توجه به هر تصویر درستی یا نادرستی هر عبارت را با نشان دهید.

2



Puzzle <input type="checkbox"/>	Read <input type="checkbox"/>	Holy Quran <input type="checkbox"/>	Search <input type="checkbox"/>
			

8

کلمه ناهمانگ را در هر ردیف مشخص کنید.

1.5

- a. swimming – running – buying – riding -----
- b. badminton – ping-pong – draw – tennis -----
- c. speak – read – type – chess -----

بارم	نمره مستمر :	نمره پایانی :	جمع :	نام و نام خانوادگی دبیر مربوطه :	امضا :
1	ردیف	<p>با استفاده از عبارات داده شده به سوالات زیر پاسخ دهید.</p> 			
2	1	<p>1. Who can take photos? <u>c</u> 2. Can you draw? <u>d</u> 3. Can she make a cake? <u>b</u> 4. Is Hani good at swimming? <u>a</u></p> <div style="border: 1px dashed black; padding: 10px; width: fit-content; margin-left: auto;"> <p>a. No, he isn't. b. Yes, she can. c. I can. d. Yes, but not very well.</p> </div>			
1.5	2	<p>به تصاویر نگاه کنید و دور پاسخ صحیح دایره بکشید.</p> <div style="display: flex; justify-content: space-around;">    </div>			
2	3	<p>اصطلاح مربوط به هر تصویر را زیر آن بنویسید.</p> <div style="display: flex; justify-content: space-around;">     </div> <p>---Play tennis--- Search the web -make tea --Read a book--</p>			
2	4	<p>با مرتب کردن کلمات داده شده جملات صحیح و با معنی بسازید.</p> <p>3. at / am / good / stories / I / very / telling / ----I am very good at telling stories----.</p> <p>4. Holy Quran / my / recite / the / father / can / ----My father can recite the Holy Quran-----</p>			

با توجه به تصاویر جاهای خالی را کامل کنید.

2

A: What can he do?
B: He can ...**act**...in movies.



A: Can she ...**work**.. with a computer?
B: Yes, she can.



6

با کلمات داده شده جاهای خالی را کامل نمایید. (یک مورد اضافی است)

cook - do - type - speak - take





2

5. How do you ---do--- a hard puzzle?
6. All my classmates can --speak-- English well.
7. What do you need to --cook-- some food?
8. I like to learn how to ---type-- fast.



7

با توجه به هر تصویر درستی یا نادرستی هر عبارت را با نشان دهید.

Puzzle <input checked="" type="checkbox"/>	read <input type="checkbox"/>	Holy Quran <input checked="" type="checkbox"/>	Search <input checked="" type="checkbox"/>
			

2

8

کلمه ناهمانگ را در هر ردیف مشخص کنید.

1.5

- d. swimming – running – buying – riding ----**buying**--
e. badminton – ping-pong – draw – tennis ----**draw**----
f. speak – read – type – chess ----**chess**----