

Personality


سلام دانش آموزان عزیز

در درس اول پایه ی نهم با روش توصیف افراد و شخصیت آنها و همچنین توصیف اشیای مختلف آشنا می شوید، و یاد می گیرید که چگونه درباره صفات و ویژگی های شخصیتی افراد سوال پرسید.

برای توصیف افراد یا اشیا می توانید از کلماتی استفاده کنید که " **صفت** " نام دارند (**adjective**)

پس صفت کلمه ای است که به وسیله ی آن افراد و یا اشیاء توصیف می شوند

در زبان انگلیسی صفات قبل از اسم قرار می گیرند، در بخش گرامر توضیح بیشتری خواهد شد.



New words and expressions

a bit : کمی	also : همچنین	always : همیشه	ask : پرسیدن
ask for : تقاضا کردن، خواستن	best : بهترین	do homework : انجام دادن تکلیف	
important : مهم	things : چیزها	problem : مشکل	
Jane helps me with my lessons. help somebody with something : در کاری به کسی کمک کردن			
ask (somebody) for help : از (کسی) کمک خواستن		She always asks me for help.	
be angry at/with somebody : از دست کسی عصبانی بودن		My dad is angry at/with me.	
be friendly to somebody : با کسی صمیمی بودن		He is very friendly to his son.	

PERSONALITY		شخصیت	
New Vocabulary		واژگان درس ۱	
a bit	کمی	helpful	مفید ، کمک کننده
a lot of	(تعداد، مقدار) زیاد ، بسیار	homework	مشق ، تکلیف
also	هم چنین ، نیز ، هم	important	مهم
always	همیشه	kid	بچه
angry	عصبانی	kind	مهربان
ask	پرسیدن	member	عضو
ask for	درخواست کردن	neat	تمیز ، پاکیزه ، منظم و مرتب
best	بهترین	nervous	عصبی
big	بزرگ	patient	صبور ، شکیبا
brave	شجاع	personality	شخصیت
careful	دقیق ، با دقت	pleasant	خوشایند ، مطبوع ، دلپذیر ، خرم
careless	بی دقت ، بی احتیاط	polite	با ادب ، مودب
clever	باهوش	problem	مشکل ، مساله
company	شرکت	quiet	آرام ، ساکت
cousin	پسر عمو، پسر دایی و ...	relative	فامیل ، خویشاوند
cruel	ظالم ، بی رحم	rude	بی ادب ، گستاخ
do homework	انجام دادن تکلیف	selfish	خودخواه
environment	محیط زندگی ، محیط زیست	serious	جدی
every body	همه ، هر کس	shy	خجالتی

✚ در این درس صفات شخصیتی به دو دسته تقسیم می شوند، صفات مثبت و صفات منفی

Positive adjectives (صفات مثبت)		Negative adjectives صفات منفی	
brave : شجاع	hard-working : سخت کوش	angry : عصبانی	
careful : دقیق، بادقت	helpful : مفید، کمک رسان	careless : بی دقت، بی احتیاط	
clever : باهوش	kind : مهربان	cruel : ظالم، بی رحم	
friendly : صمیمی، مهربان	neat : تمیز، مرتب	lazy : تنبل	
funny : شوخ طبع، جالب	nice : خوب، قشنگ	rude : بی ادب، گستاخ	
generous : بخشنده	patient : صبور	upset : پریشان، ناراحت	
good : خوب	pleasant : دلپذیر، خوشایند، مطبوع	shy : خجالتی	
great : عالی	polite : مودب	nervous : عصبی	
happy : خوشحال	quiet : آرام، ساکت	selfish : خودخواه	

Antonym متضاد			
ask :	پرسیدن	answer :	پاسخ دادن
always :	همیشه	never :	هرگز
big :	بزرگ	small :	کوچک
cruel :	ظالم ، بیرحم	kind :	مهربان
careful :	بادقت، دقیق	careless :	بی دقت
hard-working	سخت کوش	lazy :	تنبل
polite :	با ادب	rude, impolite	بی ادب، گستاخ
serious :	جدی	funny :	شوخ طبع، بامزه
talkative	پرحرف	quiet :	ساکت، آرام
upset	ناراحت ، پریشان	happy :	خوشحال

synonym مترادف			
a little	کمی	a bit	کمی
a lot of	تعداد زیادی	many	تعداد زیادی
big	بزرگ	large	بزرگ
friendly	صمیمی، مهربان، دوستانه	kind	مهربان
kid	بچه، کودک	child	بچه

Conversation

personality

Listen to the conversation between two cousins.

Ehsan: Who is your best friend at school?

Parham: Reza.

Ehsan: What's he like?


Parham: Oh, he is really great! He's clever and kind.

Ehsan: Is he hard-working too?

Parham: Yes! And he's always very helpful.

Ehsan: How?

Parham: He always helps me with my lessons.



احسان: بهترین دوست تو در مدرسه کیست؟

پرهام: رضا

احسان: چطور آدمی است؟

پرهام: او، واقعا عالی است. او باهوش و مهربان است.

احسان: آیا سخت کوش هست؟

پرهام: بله و همیشه بسیار به دیگران کمک می کند.

احسان: چطور؟

پرهام: او همیشه به من در درسهایم کمک می کند.

Practice1

1. Are you hard working ? آیا سخت کوش هستی؟

Yes , I am



2. Is he clever ? آیا او باهوش است؟

بله او هست. Yes, he is.



● What are you like?

I'm a bit serious.

شما چطور آدمی هستی؟

من کمی جدی هستم.



● What are they like?

They are very kind.

آنها چطور آدمهایی هستند؟ آنها خیلی مهربان هستند.



Language melody

آهنگ زبان

در زبان انگلیسی، جمله آهنگ افتان (falling) یا خیزان (rising) دارد. در این درس، آهنگ افتان (falling) را یاد می گیرید.

نکته: جملات خبری و سوالی که با کلمات پرسشی (Wh- Question)، شروع می شوند آهنگ افتان دارند؛ یعنی در انتهای جمله شدت صدا پایین می آید.

در این درس آهنگ افتان در جملات خبری مثبت و در درس چهارم آهنگ افتان در جملات سوالی (Wh- Question) را یاد می گیرید.

جمله خبری جمله ای است که آخرش نقطه است و خبری را بیان می کند.

جملات خبری آهنگ افتان (falling) دارند.

به مکالمه زیر با توجه به فایل صوتی دقت کنید، همه جملات خبری هستند و جملات آهنگ افتان (falling) دارند.

Teacher: Farzaneh is a clever student. Everybody likes her.

Samira: Yes. I know. She is also very helpful.

Teacher: Well, you can ask her for help.

Samira: Ok, I'll ask her to help me with my English.

معلم: فرزانه یک دانش آموز باهوش است. همه او را دوست دارند.

سمیرا: بله می دانم او دوست دارد به دیگران کمک کند.

معلم: خوب، شما می توانید از او درخواست کمک کنید.

سمیرا: باشه، من از او می خواهم در انگلیسی به من کمک کند.

به جملات زیر گوش کنید و آنها را تمرین کنید.

1. He's very kind.

2. She's very patient.

3. You are very clever.

gr

grammar

بچه های عزیز در این درس ما مباحث گرامری زیر را یاد خواهیم گرفت:

فعل **To be** در زمان حال ساده به سه صورت مثبت، منفی و سوالی

ساخت عبارات اختصاری یا مخفف (**contraction**)

ساخت ترکیب **there are** و **there is** -

فعل به کلمه ای گفته می شود که انجام عمل یا بیان حالتی را نشان می دهد. در زبان انگلیسی فعل بخش مهمی از

جمله می باشد

۱- فعل **to be** یعنی همان (**am-is-are**) به معنی «هستن» بعد از ضمیرهای فاعلی به صورت جدول زیر در جمله به کار می رود. دقت داشته باشید که در محاورات روزمره و مکالمات شفاهی ضمیرهای فاعلی و افعال **to be** کوتاه (مخفف) می شوند.

جملات خبری			فعل to be	جملات خبری مخفف (کوتاه شده)	
ضمیر فاعلی	فعل to be	ادامه جمله		ضمیر فاعلی و افعال to be	ادامه جمله
I	am	هستم		I'm	...
He	is	هست		He's	...
She				She's	...
We	are	هستیم		we're	...
You				You're	...
They				They're	...

	شکل مخفف	بقیه جمله	فعل to be	ضمایر فاعلی
مفرد	I`m	a student	am هستم	I من
	He`s	a boy	is هست	he او مذکر
	She`s	a girl		she او مؤنث
	It`s	a book		it آن (اشیا- حیوان)
جمع	We`re	doctors	are هستیم	we ما
	You`re	teachers	are هستی (هستید)	you تو، شما
	They`re	good boys		they آنها

صفت

صفت ها برای توصیف اسم ها در جمله به کار می روند و محل قرار گرفتن آن ها در جمله به دو شکل است:

مثال: She is a kind teacher.

↓ اسم
↓ صفت

۱- قبل از اسم قرار می گیرند.

My friends are generous.

↓ فعل to be
↓ صفت

۲- بعد از افعال To be

ساختار جمله در زبان انگلیسی:

کامل کننده جمله + فعل + فاعل

مثال:

I am clever.

She is clever.

He is clever.

It is clever.

You are clever.

We are clever.

They are clever.

Pedram is clever.

Amin and Amir are clever.

Ali is clever.


جملات سوالی

برای سوالی کردن این جملات فقط کافی است فعل (**to be (am - is - are**) را به اول جمله بیاوریم که دیگر شکل مخفف ندارد. به مثال های زیر دقت کنید. در واقع جای فعل و فاعل عوض می شود.

He **is** a brave soldier.

 **Is** he a brave soldier? **Yes, he is.** / **No, he is n` t(not).**

They **are** generous.

 **Are** they generous? **Yes, they are.** / **No, they are n` t(not).**

طریقه منفی کردن جملات

برای منفی کردن جملاتی که فعل (**to be (am-is-are)** دارند، کافیت قید منفی (**n` t یا not**) را به افعال **am-is-are** اضافه کنیم. به مثال های زیر دقت کنید. نکته : برای منفی کردن **I am** حتما از قید منفی (**not**) استفاده می شود نه شکل مخفف (**n` t**)

I **am not** lazy. I` m **not** lazy

من تنبل نیستم.

They **are not (n` t)** angry.

آنها عصبانی نیستند.

My friend is **not (n` t)** talkative.

دوست من پر حرف نیست.

دانش آموزان عزیزم دقت کنید که از عبارت **there is** به معنای هست، وجود دارد)

There is وجود دارد

there are و به معنای هستند، وجود دارند (برای اسم های جمع استفاده می شود. به

There are وجود دارند

مثال های زیر توجه کنید.

There is a car in the garage.

یک ماشین در پارکینگ وجود دارد.



حالا جمله بالا را سوالی و منفی می کنیم.

Is there a car in the garage? **Yes, there is** / **No there isn` t.** آیا یک ماشین در پارکینگ وجود دارد؟

There is not (n` t) a car in the garage.

یک ماشین در پارکینگ وجود ندارد.

There are many tourists in this city.

گردشگران زیادی در این شهر وجود دارند.

 **Q: Are there** many tourists in this city?

آیا گردشگران زیادی در این شهر وجود دارند؟

Yes, there are. / **No, there are n` t.**

بله وجود دارند. / نه وجود ندارند.

N: There are not (n` t) many tourists in this city.

گردشگران زیادی در این شهر وجود ندارند.

پاسخ کوتاه به جمله های سوالی :

مثال :

Is she angry? Yes, she is.
Is she angry? No, she isn't. (No, she's not)
Is he angry? Yes, he is.
Is he angry? No, he isn't. (No, he's not)
Is it angry? Yes, it is.
Is it angry? No, it isn't. (No, it's not)
Are you angry? Yes, I am.
Are you angry? No, I'm not.

Are you angry? Yes, we are.
Are you angry? No, we aren't. (No, we're not)
Are we angry? Yes, you are.
Are we angry? No, you aren't. (No, you're not)
Are they angry? Yes, they are.
Are they angry? No, they aren't. (No, they're not)

Is there a river? Yes, there is.
Is there a river? No, there's not.

Is **Ali** angry? Yes, **he** is (No, he isn't)
Is **Ali** an angry boy? Yes, **he** is (No, he isn't)
Are **you** kind? Yes, **I** am (No, I'm not)
Are **you** neat? Yes, **we** are (No, we aren't)

نکته: در مورد پاسخ کوتاه به سوالات (غالباً این دو نکته از خطاهای دانش آموزان است)

الف: به های اسم از ضمیر استفاده کنید.

ب: در پاسخ به You از I یا We استفاده کنید.

حمداوی

Hamdavi 99