



ردیف	نمره مستمر :	نمره پایانی :	جمع :	نام و نام خانوادگی دبیر مربوطه :	امضا :	بارم
1						2
2						2
3						2
4						2

عبارت مربوط به هر تصویر را بنویسید.



1. _____
2. _____
3. _____
4. _____

مکالمه ها را بخوانید و گزینه مناسب را انتخاب نمایید.

1. **A:** When (do / did) you call me? **B:** Last Monday.
2. **A:** Who (Watch / Watched) the movie? **B:** My sister.
3. **A:** Where (does / did) Hana go? **B:** She goes shopping.
4. **A:** (Were / Was) you home yesterday? **B:** No, I wasn't.

با توجه به تصاویر داده شده، پاسخی مناسب برای هر سوال بنویسید.

A: What did you receive?

B: I _____.




A: What did he play?

B: He _____.



A: Did Jack read a book?

B: _____.



A: Did she download a song?




B: _____.



با مرتب کردن کلمات داده شده جملات صحیح و با معنی بسازید.

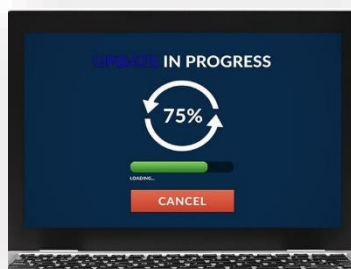
1. to / connected / she / the / Internet /
2. last / account / an / opened / I / week /

با توجه به هر تصویر درستی یا نادرستی هر عبارت را با نشان دهید.

Online course <input type="checkbox"/>	Newsstand <input type="checkbox"/>	Film festival <input type="checkbox"/>
		

1.5

دیکته ناقص کلمات را با توجه به تصاویر داده شده کامل کنید.



2

_nterview someb_dy

Upd_te a blog

use technol_gy

متن زیر را بخوانید و شکل صحیح افعال داده شده را بنویسید.


A: (1)..... you study in the library every day?
 B: Not every day. For example, I (2)..... at home yesterday.
 A: How do you go to the library? B: I (3)..... a taxi.
 A: (4)..... you update your blog last Friday? B: Yes.

2

- | | | | |
|-------------|------------|------------|-------------|
| 1. a) Did | b) Do | c) Does | d) Were |
| 2. a) study | b) studies | c) studied | d) studying |
| 3. a) hire | b) hired | c) hires | d) hiring |
| 4. a) Do | b) Does | c) Were | d) Did |

با استفاده از فلش رو به بالا و یا پایین تَن افتان و یا خیزان جمله های زیر را مشخص کنید.

1.5



1. We can watch it together.

2. What a beautiful flower!

3. Did Mina surf the Internet?



ردیف	نمره مستمر :	نمره پایانی :	جمع :	نام و نام خانوادگی دبیر مربوطه :	امضا :	بارم
1						2
1						2
2						2
3						2
4						2

عبارت مربوط به هر تصویر را بنویسید.



1. Connect to the Internet
2. Text a message
3. Interview somebody
4. Install a computer dictionary

مکالمه ها را بخوانید و گزینه مناسب را انتخاب نمایید.

1. A: When (**do** / **did**) you call me? B: Last Monday.
2. A: Who (**Watch** / **Watched**) the movie? B: My sister.
3. A: Where (**does** / **did**) Hana go? B: She goes shopping.
4. A: (**Were** / **Was**) you home yesterday? B: No, I wasn't.

با توجه به تصاویر داده شده، پاسخی مناسب برای هر سوال بنویسید.

A: What did you receive?

B: I received an E-mail-----.




A: What did he play?

B: He played football-----.



A: Did Jack read a book?

B: No, he didn't-----.



A: Did she download a song?


B: Yes, she did-----.



با مرتب کردن کلمات داده شده جملات صحیح و با معنی بسازید.

1. to / connected / she / the / Internet / **She connected to the Internet.**
2. last / account / an / opened / I / week / **I opened an account last week.**

با توجه به هر تصویر درستی یا نادرستی هر عبارت را با نشان دهید.

Online course <input checked="" type="checkbox"/>	Newsstand <input checked="" type="checkbox"/>	Film festival <input type="checkbox"/>
		

1.5

دیکته ناقص کلمات را با توجه به تصاویر داده شده کامل کنید.



Interview someb**o**dy



Update a b**l**og



use techn**o**logy

2

متن زیر را بخوانید و شکل صحیح افعال داده شده را بنویسید.

A: (1)...**Did**..... you study in the library every day?

B: Not every day. For example, I (2)...**studied**... at home yesterday.


A: How do you go to the library? B: I (3).....**hire**..... a taxi.

A: (4)...**Did**... you update your blog last Friday? B: Yes.

2

- | | | | |
|-------------------|------------|-------------------|---------------|
| 1. a) Did | b) Do | c) Does | d) Were |
| 2. a) study | b) studies | c) studied | d) studying |
| 3. a) hire | b) hired | c) hires | d) hiring |
| 4. a) Do | b) Does | c) Were | d) Did |

با استفاده از فلش رو به بالا و یا پایین تَن افتان و یا خیزان جمله های زیر را مشخص کنید.



1. We can watch it together. 

2. What a beautiful flower! 

3. Did Mina surf the Internet? 

1.5